



Mercy Corps Indonesia

Citi Foundation

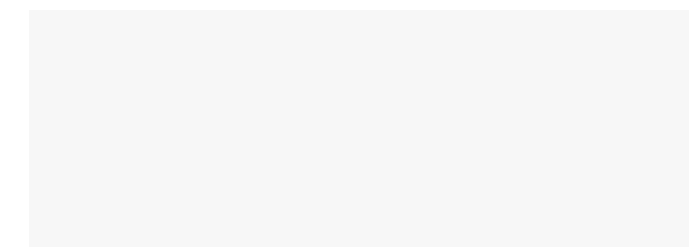


ANALISA DAMPAK PROGRAM SEED 4 WOMEN

2024

Andi Ikhwan


Director of Programs – Agriculture, Entrepreneurship, and Financial Inclusion



Analisa Dampak

Program SEED 4 Women melakukan penilaian dampak di tahun ketiga dengan membandingkan perbedaan peningkatan keuntungan dan jumlah tenaga kerja Peserta Program (*treatment group*) dan Non-Peserta Program (*control group*).

Indikator tujuan program adalah:



15%
Peningkatan Profit



10%
Peningkatan jumlah TK



Metodologi Pemilihan Sampel

Treatment

- Perempuan pengusaha kecil yang tergabung dalam Program SEED 4 Women Tahun-1 atau Tahun-2, dan minimal mengikuti 1x pelatihan/pendampingan.
- 300 sampel dipilih secara acak.

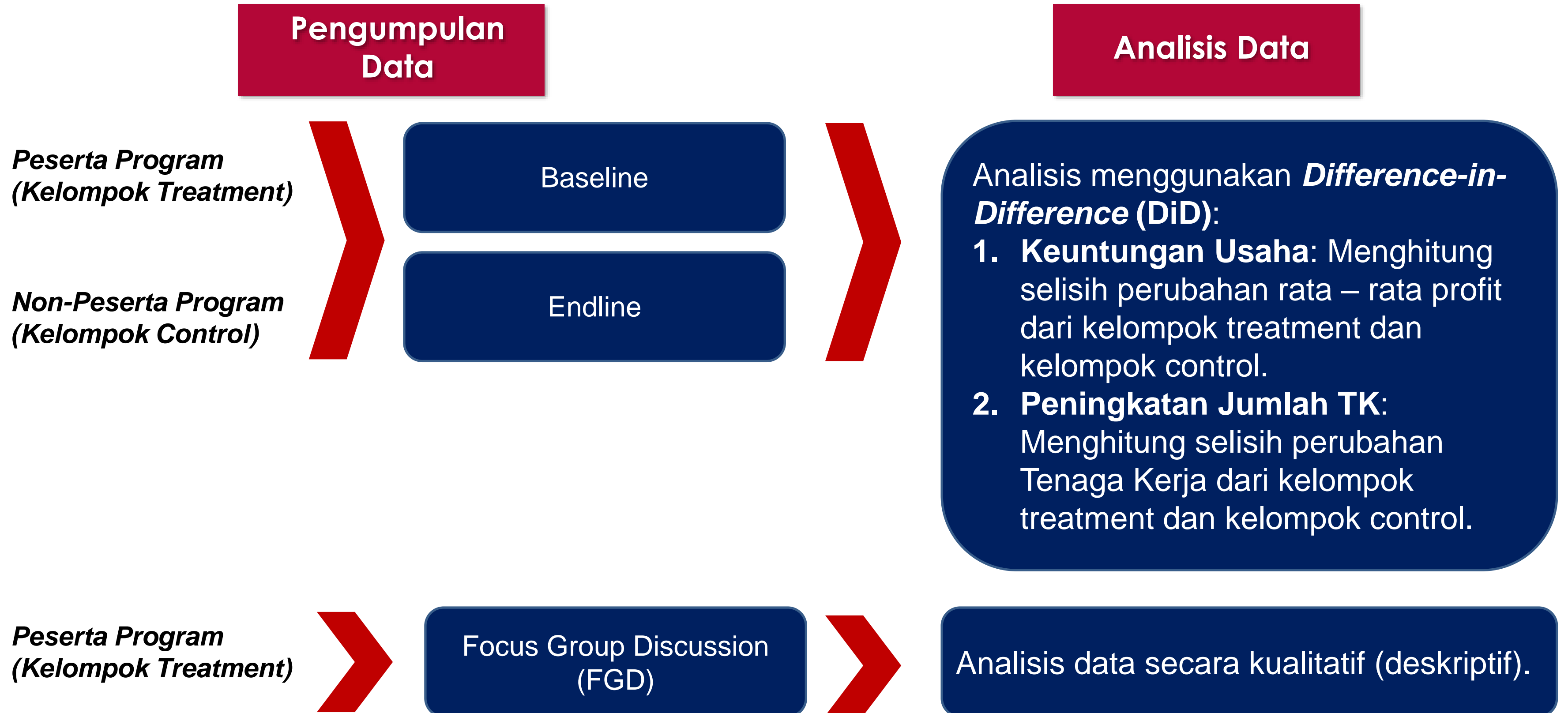
Kriteria	Responden	
	Tahun-1	Tahun-2
Pemuda (18 – 30 tahun)	12	30
Dewasa (> 30 tahun)	78	180
Sub Total	90	210

Control

- Perempuan pengusaha kecil yang telah mengikuti sosialisasi program tetapi tidak menjadi peserta program atau tidak pernah mengikuti sosialisasi program.
- 300 sampel dipilih secara acak.

Kriteria	Responden
Pemuda (18 – 30 tahun)	65
Dewasa (> 30 tahun)	235
Sub Total	300

Metode Pengumpulan Data & Analisa Data



Hasil Analisa Dampak

PROFIT USAHA

48%

Perbedaan Peningkatan Profit Peserta (*treatment*) dibandingkan non-peserta program (*control*)

KESEMPATAN KERJA

15%

Perbedaan Peningkatan Jumlah TK Peserta (*treatment*) dibandingkan non-peserta program (*control*)



Perbedaan Perilaku Yang Mempengaruhi Hasil Analisa Dampak

Pembuatan Laporan Laba/Rugi

21%

Non-Peserta Program
(Control Group)

55%

Peserta Program
(Treatment Group)

Pembuatan Rencana Keuangan

31%

Non-Peserta Program
(Control Group)

67%

Peserta Program
(Treatment Group)

Pemisahan Keuangan Usaha dan RT

45%

Non-Peserta Program
(Control Group)

85%

Peserta Program
(Treatment Group)

Penggunaan Strategi Branding

58%

Non-Peserta Program
(Control Group)

93%

Peserta Program
(Treatment Group)

Perbedaan Perilaku Yang Mempengaruhi Hasil Analisa Dampak (2)

Praktik Menabung Rutin

63%

Non-Peserta Program
(Control Group)

91%

Peserta Program
(Treatment Group)

Penggunaan Mobile Banking

27%

Non-Peserta Program
(Control Group)

31%

Peserta Program
(Treatment Group)

Melakukan Praktik Investasi

13%

Non-Peserta Program
(Control Group)

57%

Peserta Program
(Treatment Group)



Terima Kasih