

YAYASAN MERCY CORPS INDONESIA

LAPORAN KEUANGAN/*FINANCIAL STATEMENTS*
UNTUK TAHUN YANG BERAKHIR PADA TANGGAL 31 DESEMBER 2014/
FOR THE YEAR ENDED DECEMBER 31, 2014
DENGAN ANGKA PERBANDINGAN UNTUK TAHUN 2013/
WITH COMPARATIVE FIGURE FOR THE YEAR OF 2013

DAN/AND

LAPORAN AUDITOR INDEPENDEN/
INDEPENDENT AUDITOR'S REPORT

**SURAT PERNYATAAN PENGURUS
TENTANG
TANGGUNGJAWAB ATAS LAPORAN KEUANGAN
YANG BERAKHIR PADA TANGGAL
31 DESEMBER 2014
DENGAN PERBANDINGAN TAHUN YANG BERAKHIR
2013
YAYASAN MERCY CORPS INDONESIA**

**BOARD OF MANAGERMENTS' STATEMENT
REGARDING
THE RESPONSIBILITY FOR THE FINANCIAL
STATEMENT AS AT
FOR THE YEAR ENDED DECEMBER 31, 2014
WITH COMPARATIVE FIGURE FOR THE YEAR OF
2013
YAYASAN MERCY CORPS INDONESIA**

Kami yang bertanda tangan di bawah ini:

We, the undersigned:

1. Nama : Agni Kristia Pratama
Alamat kantor : Graha STK, F floor Jl. Taman Margasatwa no. 3 Ragunan Jakarta Selatan 12550
Alamat rumah sesuai KTP : Noyokerten RT 003/ RW 037 Sendangtirto Berbah Yogyakarta
Nomor telepon: 08111006659
Jabatan : Ketua
2. Nama : Sandy Mukhlisin
Alamat kantor : Graha STK, F floor Jl. Taman Margasatwa no. 3 Ragunan Jakarta Selatan 12550
Alamat rumah sesuai KTP : Jl. Matahari No. 7 RT 002 / RW 014 Rawa Badak Utara - Koja
Nomor telepon: 0811176314
Jabatan : Bendahara

1. Name : Agni Kristia Pratama
Office address : Graha STK, F floor Jl. Taman Margasatwa no. 3 Ragunan Jakarta Selatan 12550
Domicile address as stated in ID : Noyokerten RT 003/ RW 037 Sendangtirto Berbah Yogyakarta
Phone number : 08111006659
Function : Chief
2. Name : Sandy Mukhlisin
Office address : Graha STK, F floor Jl. Taman Margasatwa no. 3 Ragunan Jakarta Selatan 12550
Domicile address as stated in ID : Jl. Matahari No. 7 RT 002 / RW 014 Rawa Badak Utara - Koja
Phone number : 0811176314
Function : Treasury

menyatakan bahwa:

declare that:

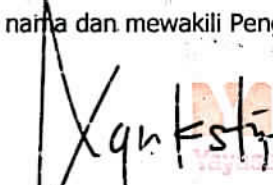
1. Bertanggung jawab atas penyusunan dan panyajian laporan keuangan Yayasan Mercy Corps Indonesia;
2. Laporan keuangan Yayasan Mercy Corps Indonesia telah disusun dan disajikan sesuai dengan Standar Akuntansi Keuangan di Indonesia;
3. a. Semua informasi dalam laporan keuangan Yayasan Mercy Corps Indonesia telah dimuat secara lengkap dan benar;
b. Laporan keuangan Yayasan Mercy Corps Indonesia tidak mengandung informasi atau fakta material yang tidak benar, dan tidak menghilangkan informasi atau fakta material;
4. Bertanggung jawab atas system pengendalian internal dalam Yayasan Mercy Corps Indonesia.


1. We are responsible for the preparation and presentation of Yayasan Mercy Corps Indonesia financial statement;
2. Yayasan Mercy Corps Indonesia financial statements have been prepared and presented in accordance with Indonesian Financial Accounting Standards;
3. a. All information in the Yayasan Mercy Corps Indonesia financial statements has been disclosed in a complete and truthful manner;
b. Yayasan Mercy Corps Indonesia financial statements do not contain any incorrect information or material fact, nor do they omit information or material fact;
4. We are responsible for Yayasan Mercy Corps Indonesia internal control system.

Demikian pernyataan ini dibuat dengan sebenarnya.

We certify the accuracy of this statement.

Atas nama dan mewakili Pengurus / *For and on behalf of the Board of Management*


Agni Kristia Pratama
Ketua / Chief


Sandy Mukhlisin
Bendahara / Treasury

Jakarta, 2 September / *September 2, 2015*

Nomor/Number : RBI/115.056

LAPORAN AUDITOR INDEPENDEN

INDEPENDENT AUDITOR'S REPORT

PEMBINA, PENGAWAS, DAN PENGURUS

**THE ADVISOR, SUPERVISOR, AND
MANAGEMENT**

Yayasan Mercy Corps Indonesia

Kami telah mengaudit laporan keuangan Yayasan Mercy Corps Indonesia terlampir, yang terdiri dari laporan posisi keuangan tanggal 31 Desember 2014, serta laporan aktivitas, dan laporan arus kas untuk tahun yang berakhir pada tanggal tersebut, dan suatu ikhtisar kebijakan akuntansi signifikan dan informasi penjelasan lainnya.

We have audited the accompanying financial statements of Yayasan Mercy Corps Indonesia which comprise the statements of financial position as of December 31, 2014, and the statements of activity, and cash flows for the year then ended, and a summary of significant accounting policies and other explanatory information.

Tanggung jawab manajemen atas laporan keuangan

Management's responsibility for the financial statements

Manajemen bertanggungjawab atas penyusunan dan penyajian wajar laporan keuangan tersebut sesuai dengan Standar Akuntansi Keuangan di Indonesia, dan atas pengendalian internal yang dianggap perlu oleh manajemen untuk memungkinkan penyusunan laporan keuangan yang bebas dari kesalahan penyajian material, baik yang disebabkan oleh kecurangan maupun kesalahan.

Management is responsible for the preparation and fair presentation of such financial statements in accordance with Indonesian Financial Accounting Standards and for such internal control as management determines is necessary to enable the preparation of financial statements that are free from material misstatement, whether due to fraud or error.

Tanggung jawab auditor

Auditors' responsibility

Tanggung jawab kami adalah untuk menyatakan suatu opini atas laporan keuangan tersebut berdasarkan audit kami. Kami melaksanakan audit kami berdasarkan standar audit yang ditetapkan oleh Institut Akuntan Publik Indonesia. Standar tersebut mengharuskan kami untuk mematuhi ketentuan etika serta merencanakan dan melaksanakan audit untuk memperoleh keyakinan memadai tentang apakah laporan keuangan tersebut bebas dari kesalahan penyajian material.

Our responsibility is to express an opinion on such financial statements based on our audit. We conducted our audit in accordance with standards on auditing established by the Indonesian Institute of Certified Public Accountants. Those standards require that we comply with ethical requirements and plan and perform the audit to obtain reasonable assurance about whether such financial statements are free from material misstatement.

Syarief Basir & Rekan

Registered Public Accountants
Business License No. KEP-086/KM.6/2003

Suatu audit melibatkan pelaksanaan prosedur untuk memperoleh bukti audit tentang angka-angka dan pengungkapan dalam laporan keuangan. Prosedur yang dipilih bergantung pada pertimbangan auditor, termasuk penilaian atas risiko kesalahan penyajian material dalam laporan keuangan, baik yang disebabkan oleh kecurangan maupun kesalahan. Dalam melakukan penilaian risiko tersebut, auditor mempertimbangkan pengendalian internal yang relevan dengan penyusunan dan penyajian wajar laporan keuangan entitas untuk merancang prosedur audit yang tepat sesuai dengan kondisinya, tetapi bukan untuk tujuan menyatakan opini atas keefektifitasan pengendalian internal entitas. Suatu audit juga mencakup pengevaluasian atas ketepatan kebijakan akuntansi yang digunakan dan kewajaran estimasi akuntansi yang dibuat oleh manajemen, serta pengevaluasian atas penyajian laporan keuangan secara keseluruhan.

Kami yakin bahwa bukti audit yang telah kami peroleh adalah cukup dan tepat untuk menyediakan suatu basis bagi opini audit kami.

Opini

Menurut opini kami, laporan keuangan terlampir menyajikan secara wajar, dalam semua hal yang material, posisi keuangan Yayasan Mercy Corps Indonesia tanggal 31 Desember 2014, serta laporan aktivitas dan arus kas untuk tahun yang berakhir pada tanggal tersebut, sesuai dengan Standar Akuntansi Keuangan di Indonesia.


An audit involves performing procedure to obtain audit evidence about the amounts and disclosures in the financial statements. The procedures selected depend on the auditor's judgment, including the assessment of the risks of material misstatement of the financial statements, whether due to fraud or error. In making those risk assessments, the auditor considers internal control relevant to the entity's preparation and fair presentation of the financial statements in order to design audit procedures that are appropriate in the circumstances, but not for the purpose of expressing an opinion on the effectiveness of the entity's internal control. An audit also includes evaluating the appropriateness of accounting policies used and the reasonableness of accounting estimates made by management, as well as evaluating the overall presentation of the financial statements.

We believe that the audit evidence we have obtained is sufficient and appropriate to provide a basis for our audit opinion.

Opinion

In our opinion, the accompanying financial statements present fairly, in all material respects, the financial position of Yayasan Mercy Corps Indonesia as of December 31, 2014, and related statements of activity, and its cash flows for the year then ended, in accordance with Indonesian Financial Accounting Standards.

Kantor Akuntan Publik/Registered Public Accountant
Syarief Basir &Rekan


Ahmad Sapudin, SE, Ak., CPA., CA

No. Izin Akuntan Publik/License of Public Accountant No.: AP. 0601

September 2, 2015

YAYASAN MERCY CORPS INDONESIA

LAPORAN POSISI KEUANGAN
31 Desember 2014
Dengan Angka Perbandingan Untuk Tahun 2013
(Dinyatakan dalam Rupiah, kecuali dinyatakan lain)

*STATEMENTS OF FINANCIAL POSITION
As Of December 31, 2014
With Comparative Figure For The Year Of 2013
(Expressed in Rupiah, unless otherwise stated)*

	2014	Catatan/ Notes	2013	
ASET				ASSETS
ASET LANCAR				CURRENT ASSETS
Kas dan setara kas	2.510.269.323	2b, 2f, 3	520.862.001	<i>Cash and cash equivalents</i>
Piutang program	3.501.040.691	2c, 2f, 4	354.039.329	<i>Program receivable</i>
Piutang lain-lain	1.234.234.915	2d, 2f, 5	2.003.214	<i>Others receivable</i>
Uang muka	176.306.512	2g, 6	500.000	<i>Advance payment</i>
Biaya dibayar dimuka	9.303.475	7	-	<i>Prepaid expenses</i>
TOTAL ASET LANCAR	<u>7.431.154.916</u>		<u>877.404.544</u>	<i>TOTAL CURRENT ASSETS</i>
ASET TIDAK LANCAR				NON CURRENT ASSETS
Jaminan sewa	33.249.782	8	33.249.782	<i>Rental deposit guarantee</i>
TOTAL ASET TIDAK LANCAR	<u>33.249.782</u>		<u>33.249.782</u>	<i>TOTAL NON CURRENT ASSETS</i>
TOTAL ASET	<u>7.464.404.698</u>		<u>910.654.326</u>	<i>TOTAL ASSETS</i>
KEWAJIBAN DAN ASET BERSIH				LIABILITIES AND NET ASSETS
KEWAJIBAN JANGKA PENDEK				CURRENT LIABILITIES
Hutang lain-lain	4.844.101.681	2f, 9	-	<i>Other payable</i>
Hutang pajak	134.896.073	10a	-	<i>Tax payable</i>
Biaya masih harus dibayar	-	11	60.945.000	<i>Accrued expenses</i>
TOTAL KEWAJIBAN LANCAR	<u>4.978.997.754</u>		<u>60.945.000</u>	<i>TOTAL CURRENT LIABILITIES</i>
KEWAJIBAN JANGKA PANJANG				NON CURRENT LIABILITIES
Imbalan pasca kerja	645.081.143	12	-	<i>Post employee benefit</i>
TOTAL KEWAJIBAN JANGKA PANJANG	<u>645.081.143</u>		<u>-</u>	<i>TOTAL NON CURRENT LIABILITIES</i>
ASET BERSIH				NET ASSETS
Aset bersih terikat	2.315.347.472	2e	916.617.852	<i>Restricted net assets</i>
Aset bersih tidak terikat	(475.021.671)	2e	(66.908.526)	<i>Unrestricted net assets</i>
TOTAL ASET BERSIH	<u>1.840.325.801</u>		<u>849.709.326</u>	<i>TOTAL NET ASSETS</i>
TOTAL KEWAJIBAN DAN ASET BERSIH	<u>7.464.404.698</u>		<u>910.654.326</u>	<i>TOTAL LIABILITIES AND NET ASSETS</i>

Catatan atas laporan keuangan merupakan bagian yang tidak terpisahkan dari laporan keuangan secara keseluruhan

The accompanying notes form an integral part of these financial statements

YAYASAN MERCY CORPS INDONESIA

LAPORAN AKTIVITAS

Untuk Tahun Yang Berakhir Pada Tanggal
31 Desember 2014

Dengan Angka Perbandingan Untuk Tahun 2013
(Dinyatakan dalam Rupiah, kecuali dinyatakan lain)

STATEMENTS OF ACTIVITIES

For The Year Ended
December 31, 2014

With Comparative Figure for the Year of 2013
(Expressed in Rupiah, unless otherwise stated)

	2014	Catatan/ Notes	2013	
PENERIMAAN				RECEIPT
Terikat	12.785.033.320	2h, 13a	3.299.320.955	<i>Restricted</i>
Tidak terikat	35.072.335	2h, 13b	-	<i>Unrestricted</i>
TOTAL PENERIMAAN	12.820.105.655		3.299.320.955	TOTAL RECEIPT
BEBAN DAN PENGELUARAN				EXPENDITURES
Pengeluaran program				<i>Program Expenditures</i>
Terikat	11.386.303.700	2h, 14a	3.296.813.103	<i>Restricted</i>
Tidak terikat	306.644.917	2h, 14b	-	<i>Unrestricted</i>
Beban administrasi dan umum				<i>Administration and general expenses</i>
Terikat	-	2h, 15	-	<i>Restricted</i>
Tidak terikat	87.970.898	2h, 15	89.484.993	<i>Unrestricted</i>
TOTAL BEBAN DAN PENGELUARAN	11.780.919.515		3.386.298.096	TOTAL EXPENDITURES
PENERIMAAN (PENGELUARAN) LAIN- LAIN				OTHERS RECEIPT (EXPENDITURES)
Pendapatan bunga	11.539.152	2h	8.678.367	<i>Interest income</i>
Selisih kurs - bersih	56.968.019	2h	-	<i>Exchange rate - net</i>
Administrasi bank	(2.572.873)	2h	(1.193.638)	<i>Bank charges</i>
Lain-lain - bersih	501.299	2h	-	<i>Miscellaneous - net</i>
TOTAL PENERIMAAN (PENGELUARAN) LAIN- LAIN	66.435.597		7.484.729	TOTAL OTHERS RECEIPT (EXPENDITURES)
PERUBAHAN ASET BERSIH SEBELUM PAJAK				CHANGES IN NET ASSETS BEFORE TAX
Terikat	1.398.729.620		2.507.852	<i>Restricted</i>
Tidak terikat	(293.107.883)		(82.000.264)	<i>Unrestricted</i>
TOTAL PERUBAHAN ASET BERSIH SEBELUM PAJAK	1.105.621.737		(79.492.412)	TOTAL CHANGES IN NET ASSETS BEFORE TAX
Pajak kini	(115.005.260)	10b	-	<i>Current tax</i>
PERUBAHAN ASET BERSIH SETELAH PAJAK				CHANGES IN NET ASSETS AFTER TAX
Terikat	1.398.729.620		2.507.852	<i>Restricted</i>
Tidak terikat	(408.113.143)		(82.000.264)	<i>Unrestricted</i>
TOTAL PERUBAHAN ASET BERSIH SETELAH PAJAK	990.616.473		(79.492.412)	TOTAL CHANGES IN NET ASSETS AFTER TAX

Catatan atas laporan keuangan merupakan bagian yang tidak terpisahkan dari laporan keuangan secara keseluruhan

The accompanying notes form an integral part of these financial statements

YAYASAN MERCY CORPS INDONESIA

LAPORAN AKTIVITAS
 Untuk Tahun Yang Berakhir Pada Tanggal
 31 Desember 2014
 Dengan Angka Perbandingan Untuk Tahun 2013
 (Dinyatakan dalam Rupiah, kecuali dinyatakan lain)

STATEMENTS OF ACTIVITIES
 For The Year Ended
 December 31, 2014
 With Comparative Figure for the Year of 2013
 (Expressed in Rupiah, unless otherwise stated)

			<i>NET ASSETS BEGINNING OF THE YEARS</i>
ASET BERSIH AWAL TAHUN			
Terikat	916.617.852	914.110.000	<i>Restricted</i>
Tidak terikat	(66.908.528)	15.091.738	<i>Unrestricted</i>
TOTAL ASET BERSIH AWAL TAHUN	849.709.326	929.201.736	<i>TOTAL NET ASSETS BEGINNING OF THE YEARS</i>
			<i>NET ASSETS ENDING OF THE YEARS</i>
ASET BERSIH AKHIR TAHUN			
Terikat	2.315.347.472	916.617.852	<i>Restricted</i>
Tidak terikat	(475.021.671)	(66.908.526)	<i>Unrestricted</i>
TOTAL ASET BERSIH AKHIR TAHUN	1.840.325.801	849.709.326	<i>TOTAL NET ASSETS ENDING OF THE YEARS</i>

Catatan atas laporan keuangan merupakan bagian yang tidak terpisahkan dari laporan keuangan secara keseluruhan

The accompanying notes form an integral part of these financial statements

YAYASAN MERCY CORPS INDONESIA

LAPORAN ARUS KAS
Untuk Tahun Yang Berakhir Pada Tanggal
31 Desember 2014
Dengan Angka Perbandingan Untuk Tahun 2013
(Dinyatakan dalam Rupiah, kecuali dinyatakan lain)

STATEMENTS OF CASH FLOWS
For the Year Ended
December 31, 2014
With Comparative Figure for the Year of 2013
(Expressed in Rupiah, unless otherwise stated)

	2014	2013	
ARUS KAS DARI AKTIVITAS OPERASI			<i>CASH FLOW FROM OPERATING ACTIVITIES</i>
Perubahan dalam aset bersih	990.616.473	(79.492.411)	<i>Changing on net sssets</i>
Penyesuaian untuk rekonsiliasi perubahan dalam aset bersih menjadi kas bersih :			<i>Adjustment for reconcile net assets to cash flow :</i>
Imbalan pasca kerja	645.081.143	-	<i>Post employee benefit</i>
PERUBAHAN ASET DAN LIABILITAS OPERASI			<i>CHANGE IN OPERATING ASSETS AND LIABILITIES</i>
Piutang program	(3.147.001.362)	(356.042.542)	<i>Program receivables</i>
Piutang lain-lain	(1.232.231.701)	-	<i>Others receivable</i>
Uang muka	(175.806.512)	(500.000)	<i>Advance payment</i>
Biaya dibayar dimuka	(9.303.475)	-	<i>Prepaid expenses</i>
Hutang lain-lain	4.844.101.682	-	<i>Other payables</i>
Hutang pajak	134.896.073	-	<i>Tax payables</i>
Biaya masih harus dibayar	(60.945.000)	60.945.000	<i>Accrued expenses</i>
Kas bersih diterima dari (digunakan untuk) aktivitas operasi	1.989.407.321	(375.089.953)	<i>Net cash flows receipt from (used in) operating activities</i>
ARUS KAS DARI AKTIVITAS PENDANAAN			<i>CASH FLOWS FROM FIANANCING ACTIVITIES</i>
Jaminan sewa	-	(33.249.782)	<i>Rental deposit</i>
Kas bersih digunakan untuk aktivitas investasi	-	(33.249.782)	<i>Net cash flows used in investment activities</i>
Kenaikan (penurunan) kas dan setara kas	1.989.407.321	(408.339.735)	<i>Net increase (decreases) in cash and cash equivalents</i>
Kas dan setara kas awal tahun	520.862.002	929.201.737	<i>Cash and cash equivalent at beginning of the years</i>
Kas dan setara kas akhir tahun	2.510.269.323	520.862.002	<i>Cash and cash equivalent at the end of the years</i>

Catatan atas laporan keuangan merupakan bagian yang tidak terpisahkan dari laporan keuangan secara keseluruhan

The accompanying notes form an integral part of these financial statements

YAYASAN MERCY CORPS INDONESIA

CATATAN ATAS LAPORAN KEUANGAN
Untuk Tahun Yang Berakhir Pada Tanggal
31 Desember 2014
Dengan Angka Perbandingan Untuk Tahun 2013
(Dinyatakan dalam Rupiah, kecuali dinyatakan lain)

NOTES TO THE FINANCIAL STATEMENTS
For the Year Ended
December 31, 2014
With Comparative Figure for the Year of 2013
(Expressed in Rupiah, unless otherwise stated)

1. Umum

Yayasan Mercy Corps Indonesia ("Yayasan") didirikan berdasarkan akta No. 2 tanggal 13 Januari 2012 yang dibuat di hadapan Ahoya Ratam SH, MKn notaries di Jakarta Selatan. Dan telah memperoleh pengesahan dari Departemen Hukum dan Hak Asasi Manusia Republik Indonesia berdasarkan surat keputusan nomor AHU-3258.AH.01.04.Tahun 2012.

Berdasarkan Akta Pendirian Yayasan pasal 3, maksud dan tujuan pendirian dari Yayasan adalah untuk menjalankan kegiatan di bidang kesehatan dan nutrisi, bidang air bersih dan sanitasi, pengurangan resiko bencana dan adaptasi, tanggap darurat bencana, dan pemberdayaan ekonomi.

Yayasan beralamat di Graha STK, F floor Suite F01 Jl. Taman Margasatwa No. 3, Ragunan Pasar Minggu Jakarta Selatan 12550.

Kepengurusan Yayasan 31 Desember 2014 dan 2013 adalah sebagai berikut:

1. General

Mercy Corps Indonesia Foundation ("the Foundation") was established based on the Deed No. 2 dated January 13, 2012, made before Ahoya Ratam SH, MKn notary in South Jakarta. And has been approved by the Ministry of Justice and Human Right of the Republic of Indonesia by virtue of decision number AHU-3258.AH.01.04.Tahun 2012.

Based on article 3 of the Foundation deed, the intent and purpose of establishment of the Foundation is to carry out activities in the field of health and nutrition, clean water and sanitation, disaster risk reduction and adaptation, emergency response, and economic empowerment.

The Foundation is located at Graha STK, F floor Suite F01 Jl. Taman Margasatwa No. 3, Ragunan Pasar Minggu Jakarta Selatan 12550.

Managment of the Foundation as of December 31, 2014 and 2013 are as follows:

Pembina		Advisor
Ketua	Ir. Andi Ikhwani	Chief
Anggota	Ir. Irfansyah	Member
Anggota	Fransiska Erna Mardiananingsih	Member
Pengawas		Supervisor
Ketua	Elianson Sinaga	Chief
Anggota	Wanri Openhard Naibaho	Member
Anggota	Tri Widyastuti	Member
Pengurus		Managment
Ketua	Agni Kristia Pratama	Chief
Sekretaris	Galuh Ajeng Sulaspi	Secretary
Bendahara	Sandy Mukhlisin	Treasury

YAYASAN MERCY CORPS INDONESIA

CATATAN ATAS LAPORAN KEUANGAN
Untuk Tahun Yang Berakhir Pada Tanggal
31 Desember 2014
Dengan Angka Perbandingan Untuk Tahun 2013
(Dinyatakan dalam Rupiah, kecuali dinyatakan lain)

NOTES TO THE FINANCIAL STATEMENTS
For the Year Ended
December 31, 2014
With Comparative Figure for the Year of 2013
(Expressed in Rupiah, unless otherwise stated)

2. Ikhtisar kebijakan akuntansi pokok

a. Dasar penyusunan laporan keuangan

Laporan keuangan Yayasan telah disusun sesuai dengan Standar Akuntansi Keuangan di Indonesia khususnya sesuai dengan PSAK 45 (Revisi 2011), "Pelaporan Keuangan Entitas Nirlaba".

Laporan Keuangan disusun berdasarkan konsep akrual dengan menggunakan konsep biaya historis, kecuali untuk beberapa akun tertentu yang diukur berdasarkan pengukuran sebagaimana diuraikan dalam kebijakan akuntansi masing-masing akun tersebut. Laporan arus kas disusun menggunakan metode tidak langsung dengan mengelompokkan arus kas dalam aktivitas operasi, investasi, dan pendanaan.

Mata uang fungsional dan pelaporan yang digunakan dalam penyusunan laporan keuangan adalah Rupiah.

b. Kas dan setara kas

Dalam memenuhi definisi kas dan setara kas, Yayasan tidak mempertimbangkan aset lainnya selain kas, bank serta deposito / investasi yang berjangka waktu kurang dari tiga bulan dan tidak dibatasi penggunaannya.

c. Piutang program

Yayasan memiliki piutang program kepada pemberi hibah dan donasi yang berupa biaya-biaya yang akan ditagihkan kembali kepada pemberi hibah dan donasi setelah keluar laporan kegiatan.

d. Transaksi berelasi

Pihak-pihak berelasi adalah orang atau entitas yang terkait dengan entitas pelapor.

- 1) Orang atau anggota keluarga terdekat mempunyai relasi dengan entitas pelapor jika orang tersebut:
 - a) Memiliki pengendalian atau pengendalian bersama atas entitas pelapor,
 - b) Memiliki pengaruh signifikan atas entitas pelapor, atau
 - c) Personil manajemen kunci entitas pelapor atau entitas induk entitas pelapor.

2. Summary of significant accounting policies

a. Basic of the financial statement presentation

The financial statements of the Foundation were prepared in conformity with Indonesian Financial Accounting Standards especially in conformity with PSAK 45 (Revision 2011) "Non-Profit Entity's Financial Reporting".

The financial statements have been prepared on the accrual basis using the historical cost basis, except for certain accounts which are measured based on measurement as described in the accounting policies of each such account. Statements of cash flows prepared using the indirect method by classifying cash flows into operating, investing and financing activities.

The functional and reporting currency used in the preparation of financial statements is Indonesian Rupiah.

b. Cash and cash equivalents

In providing definition of cash and cash equivalent, the Foundation would not consider other asset except cash, bank and deposit / investment less than three months and not pledged as collateral.

c. Program receivable

The Foundation owes to the grantor and donations in the form of costs that will be reimbursed to the grantor and donations after exiting the activity reports.

d. Related parties

A related party is a person or entity related to the reporting entity.

- 1) The person or immediate family member has a relationship with a reporting entity if that person:
 - a) Has control or joint control over the reporting entity,
 - b) Has significant influence over the reporting entity, or
 - c) Key management personnel of the reporting entity or the parent of the reporting entity.

YAYASAN MERCY CORPS INDONESIA

CATATAN ATAS LAPORAN KEUANGAN
Untuk Tahun Yang Berakhir Pada Tanggal
31 Desember 2014
Dengan Angka Perbandingan Untuk Tahun 2013
(Dinyatakan dalam Rupiah, kecuali dinyatakan lain)

NOTES TO THE FINANCIAL STATEMENTS
For the Year Ended
December 31, 2014
With Comparative Figure for the Year of 2013
(Expressed in Rupiah, unless otherwise stated)

2. Ikhtisar kebijakan akuntansi pokok – lanjutan

d. Transaksi berelasi – lanjutan

- 2) Suatu entitas berelasi dengan entitas pelapor jika memenuhi salah satu hal berikut:
 - a) Entitas dan entitas pelapor adalah anggota dari perusahaan yang sama (artinya entitas induk, entitas anak, dan entitas anak berikutnya terkait dengan entitas lain),
 - b) Satu entitas adalah entitas asosiasi atau ventura bersama dari entitas lain (atau entitas asosiasi atau ventura bersama yang merupakan anggota suatu perusahaan, yang mana entitas lain tersebut adalah anggotanya,
 - c) Kedua entitas tersebut adalah ventura bersama dari pihak ketiga yang sama,
 - d) Satu entitas adalah ventura bersama dari entitas ketiga dan entitas yang lain adalah entitas asosiasi dari entitas ketiga
 - e) Entitas tersebut adalah suatu program imbalan pasca kerja untuk imbalankerja dari salah satu entitas pelapor atau entitas yang terkait dengan entitas pelapor, jika entitas pelapor adalah entitas yang menyelenggarakan program tersebut maka entitas sponsor juga berelasi dengan entitas pelapor,
 - f) Entitas yang dikendalikan atau dikendalikan bersama oleh orang yang diidentifikasi dengan angka 1)

e. Aset bersih

Yayasan mengklasifikasikan aset bersih pada laporan posisi keuangan dan aktifitas ke dalam dua bagian yaitu terikat dan tidak terikat. Aset bersih terikat meliputi dana dimana dalam tujuan dan waktu penggunaannya dibatasi oleh donor serta tidak dapat dirubah oleh manajemen, sedangkan aset bersih tidak terikat tidak dibatasi penggunaannya oleh donor, atau penggunaan dana oleh donor telah selesai.

2. Summary of significant accounting policies – continued

d. Related parties – continued

- 2) An entity is related to a reporting entity if any of the following:
 - a) The entity and the reporting entity are members of the same company (meaning parent entity, subsidiary, and follow subsidiary is related to the others),
 - b) One entity is an associate or joint venture of a member of the Company, which the other entity is a member,
 - c) Both entity are joint ventures of the same third party,
 - d) One entity is a joint venture of a third entity and other entity is an associate of the third entity,
 - e) The entity is a post-employment benefit plan for the benefit of employees of either the reporting entity or an entity related to the reporting entity, if the reporting entity is itself such a plan, the sponsoring employers are also related to the reporting entity,
 - f) The entity is controller or jointly controlled by a person identified in 1)

e. Net assets

The Foundation classified its net assets in financial position and activities to restricted and unrestricted. Restricted net assets include all funds that are subject to time or purpose restrictions designated by donor or grantor which cannot be changed by the management. Unrestricted net assets are not restricted by donors, or the donor imposed restrictions have expired.

YAYASAN MERCY CORPS INDONESIA

CATATAN ATAS LAPORAN KEUANGAN
Untuk Tahun Yang Berakhir Pada Tanggal
31 Desember 2014
Dengan Angka Perbandingan Untuk Tahun 2013
(Dinyatakan dalam Rupiah, kecuali dinyatakan lain)

NOTES TO THE FINANCIAL STATEMENTS
For the Year Ended
December 31, 2014
With Comparative Figure for the Year of 2013
(Expressed in Rupiah, unless otherwise stated)

2. Ikhtisar kebijakan akuntansi pokok – lanjutan

2. Summary of significant accounting policies – continued

f. Saldo dan transaksi dalam mata uang asing

f. Foreign currency transactions and balances

Pembukuan Yayasan diselenggarakan dalam satuan Rupiah sebagai mata uang fungsional. Transaksi dalam mata uang asing dicatat dalam Rupiah berdasarkan kurs yang berlaku pada saat terjadinya. Pada tanggal laporan posisi keuangan, aset dan liabilitas moneter dalam mata uang asing dijabarkan sesuai dengan kurs yang berlaku pada tanggal tersebut, yaitu kurs tengah Bank Indonesia.

The Foundation's accounting records were maintained in Indonesian Rupiah as functional currency. Transactions involving foreign currencies were recorded at the rates of exchange prevailing at the date of the transactions. At statement of financial position date, monetary assets and liabilities denominated in foreign currencies were translated at the middle exchange rate published by Bank Indonesia prevailing at that date.

	2014	2013	
Dollar AS	12.440	12.189	US Dollar

g. Uang muka

g. Advance payment

Uang muka merupakan uang muka kerja karyawan yang dikeluarkan terlebih dahulu dan akan dihapuskan setelah ada laporan pertanggungjawaban uang muka kerja tersebut.

Advances represents advances employee issued an advance, and will be deleted after the responsibility of the advance reported.

h. Penerimaan dan beban

h. Receipt and expenses

Penerimaan dan beban diakui pada saat terjadinya.

Receipts and expenses are recognized when incurred.

i. Penggunaan estimasi

i. Use of estimate

Dalam penyusunan laporan keuangan, Standar Akuntansi Keuangan di Indonesia, mengharuskan manajemen Yayasan membuat estimasi dan asumsi yang mempengaruhi jumlah aset dan kewajiban yang dilaporkan dan mengungkapkan aset dan kewajiban kontinjensi pada tanggal laporan dan jumlah penerimaan dan pengeluaran selama periode laporan. Jumlah yang direalisasi dapat berbeda dengan jumlah yang diestimasi.

The preparation of financial statements in conformity with Indonesian Financial Accounting Standards required managements of the Foundation to make estimates and assumptions that affect the reported amount of assets and liabilities and disclosure of contingent assets and liabilities at the date of financial statements and reported amount of receipt and expenditures during the reporting period. Actual results could differ from these estimates.

YAYASAN MERCY CORPS INDONESIA

CATATAN ATAS LAPORAN KEUANGAN
Untuk Tahun Yang Berakhir Pada Tanggal
31 Desember 2014
Dengan Angka Perbandingan Untuk Tahun 2013
(Dinyatakan dalam Rupiah, kecuali dinyatakan lain)

NOTES TO THE FINANCIAL STATEMENTS
For the Year Ended
December 31, 2014
With Comparative Figure for the Year of 2013
(Expressed in Rupiah, unless otherwise stated)

3. Kas dan setara kas

3. Cash and cash equivalents

	2014	2013	
Kas kecil – IDR	12.861.135	666.831	<i>Petty cash – IDR</i>
Kas kecil – USD	62.200.000	-	<i>Petty cash – USD</i>
Bank Bukopin (Jakarta) - IDR	1.578.307.075	520.195.170	<i>Bank Bukopin (Jakarta) – IDR</i>
Bank Mandiri (Jakarta) - IDR	507.870.446	-	<i>Bank Mandiri (Jakarta) – IDR</i>
Bank Mandiri (Jakarta) - USD	339.208.446	-	<i>Bank Mandiri (Jakarta) – USD</i>
Bank Mandiri (Padang) - IDR	9.822.221	-	<i>Bank Mandiri (Padang) – IDR</i>
	<u>2.510.269.323</u>	<u>520.862.001</u>	

4. Piutang program

4. Program receivable

	2014	2013	
PT Prudential Life Assurance	1.491.311.754	289.452.388	<i>PT Prudential Life Assurance</i>
Shell Upstream Indonesia Service (Core Team)	676.306.544	56.388.445	<i>Shell Upstream Indonesia Service (Core Team)</i>
Mercy Corps (ILFAD3)	612.005.435	-	<i>Mercy Corps (ILFAD3)</i>
Inpex Masela	316.375.829	-	<i>Inpex Masela</i>
Micra Indonesia	280.218.537	-	<i>Micra Indonesia</i>
Shell Upstream Indonesia Service (Tanimbar Assessment)	78.877.314	-	<i>Shell Upstream Indonesia Service (Tanimbar Assessment)</i>
Mercy Corps (Api Perubahan 2)	44.195.282	-	<i>Mercy Corps (Api Perubahan 2)</i>
USAID (CRISPI)	1.749.996	-	<i>USAID (CRISPI)</i>
Cross Cultural Consulting Service	-	8.198.496	<i>Cross Cultural Consulting Service</i>
	<u>3.501.040.691</u>	<u>354.039.329</u>	

Piutang program merupakan biaya-biaya yang akan ditagihkan kepada donatur selama program tersebut masih berjalan.

Program receivable is a costs will be billed to the donor as long as the related programme are still on going.

5. Piutang lain-lain

5. Other receivable

	2014	2013	
Pihak berelasi			<i>Related Parties</i>
Mercy Corps Indonesia	1.222.785.315	1.003.214	<i>Mercy Corps Indonesia</i>
Pihak ketiga			<i>Third Parties</i>
Koperasi Sumber Rejeki Baru	1.000.000	1.000.000	<i>Koperasi Sumber Rejeki Baru</i>
PT Prima Delta Sejahtera	10.449.600	-	<i>PT Prima Delta Sejahtera</i>
	<u>1.234.234.915</u>	<u>2.003.214</u>	

Piutang lain-lain merupakan kelebihan pembayaran kepada pihak atas kerjasama pelaksanaan program.

Other receivables are overpaid for their cooperation to the implementation of the program.

Mercy Corps Indonesia dikendalikan oleh manajemen kunci Yayasan.

Mercy Corps Indonesia has controlled by key management of the Foundation.

YAYASAN MERCY CORPS INDONESIA

CATATAN ATAS LAPORAN KEUANGAN
Untuk Tahun Yang Berakhir Pada Tanggal
31 Desember 2014
Dengan Angka Perbandingan Untuk Tahun 2013
(Dinyatakan dalam Rupiah, kecuali dinyatakan lain)

NOTES TO THE FINANCIAL STATEMENTS
For the Year Ended
December 31, 2014
With Comparative Figure for the Year of 2013
(Expressed in Rupiah, unless otherwise stated)

	2014	2013	
6. Uang muka			6. Advance payment
	<u>2014</u>	<u>2013</u>	
Mersi Payer	37.158.831	-	<i>Mersi Payer</i>
Yoga Ardianta	26.524.700	-	<i>Yoga Ardianta</i>
Titus Manesin	25.967.000	-	<i>Titus Manesin</i>
Upi gufiroh	12.795.746	-	<i>Upi gufiroh</i>
Jason Brown	10.500.000	-	<i>Jason Brown</i>
Lain-lain (dibawah 10.000.000)	63.360.235	500.000	<i>Others (Below 10.000.000)</i>
	<u>176.306.512</u>	<u>500.000</u>	
7. Biaya dibayar dimuka			7. Prepaid expense
	<u>2014</u>	<u>2013</u>	
Sewa Apartment	9.303.475	-	<i>Rent Apartment</i>
	<u>9.303.475</u>	<u>-</u>	
8. Jaminan sewa			8. Rental deposit guarantee
	<u>2014</u>	<u>2013</u>	
Deposit Graha STK	33.249.782	33.249.782	<i>Graha STK Deposit</i>
	<u>33.249.782</u>	<u>33.249.782</u>	
9. Hutang lain-lain			9. Other payable
	<u>2014</u>	<u>2013</u>	
Pihak berelasi:			<i>Related Parties:</i>
Mercy Corps Indonesia	4.780.704.689	-	<i>Mercy Corps Indonesia</i>
Pihak ketiga:			<i>Third Parties:</i>
Jamsostek	37.893.240	-	<i>Jamsostek</i>
Surjanto Hamijoyo	25.490.652	-	<i>Surjanto Hamijoyo</i>
Lain-lain	13.100	-	<i>Lain-lain</i>
	<u>4.844.101.681</u>	<u>-</u>	
10. Perpajakan			10. Taxation
a. Hutang pajak			a. Tax payables
	<u>2014</u>	<u>2013</u>	
Pajak penghasilan pasal 21	43.892.132	-	<i>Income tax art 21</i>
Pajak penghasilan pasal 23	473.921	-	<i>Income tax art 23</i>
Pajak penghasilan pasal 29 tahun 2013	19.777.034	-	<i>Income tax art 29 year 2013</i>
Pajak penghasilan pasal 29 tahun 2014	70.752.986	-	<i>Income tax art 29 year 2014</i>
	<u>134.896.073</u>	<u>-</u>	

YAYASAN MERCY CORPS INDONESIA

CATATAN ATAS LAPORAN KEUANGAN
Untuk Tahun Yang Berakhir Pada Tanggal
31 Desember 2014
Dengan Angka Perbandingan Untuk Tahun 2013
(Dinyatakan dalam Rupiah, kecuali dinyatakan lain)

NOTES TO THE FINANCIAL STATEMENTS
For the Year Ended
December 31, 2014
With Comparative Figure for the Year of 2013
(Expressed in Rupiah, unless otherwise stated)

10. Perpajakan – lanjutan	10. Taxation – continued		
b. Pajak badan	2014	2013	
Aset neto sebelum pajak	1.105.621.737	(79.492.412)	<i>Asset netto before tax</i>
Beda tetap:			<i>Permanent differences:</i>
Penerimaan dana hibah	(12.007.483.793)	(3.050.426.050)	<i>Grant and Donation</i>
Pengeluaran program	11.675.227.017	3.296.813.103	<i>Program expenditures</i>
Pendapatan bunga	(11.539.153)	(8.678.367)	<i>Bank Interest</i>
	(343.795.929)	237.708.686	
Aset neto kena pajak	761.825.807	158.216.274	<i>Taxable asset netto</i>
Pajak penghasilan badan	95.228.226	19.777.034	<i>Corporate income tax</i>
Dikurangi pajak dibayar dimuka:			<i>Less prepaid taxes:</i>
Pajak penghasilan pasal 23	24.475.240	-	<i>Income tax art 23</i>
Kurang (lebih bayar) pajak penghasilan	70.752.986	19.777.034	<i>Corporate income tax under (over) payment</i>
11. Biaya masih harus dibayar	11. Accrued expenses		
	2014	2013	
Jasa profesional	-	60.945.000	<i>Professional fee</i>
	-	60.945.000	
12. Imbalan pasca kerja	12. Post employee benefit		
	2014	2013	
Benefit	339.103.356	-	<i>Benefit</i>
Kompensasi	305.977.787	-	<i>Severance</i>
	645.081.143	-	
13. Penerimaan	13. Receipt		
a. Terikat	a. Restricted		
	2014	2013	
Hibah dan donasi:			<i>Grant and donation:</i>
Shell Upstream Indonesia Service (Core Team)	2.674.420.800	447.968.359	<i>Shell Upstream Indonesia Service (Core Team)</i>
Inpex Masela	1.749.817.076	-	<i>Inpex Masela</i>
Mercy Corps (TATTS)	1.263.510.750	-	<i>Mercy Corps (TATTS)</i>
Micra Indonesia	1.181.925.829	339.025.545	<i>Micra Indonesia</i>
PT Prudential Life Assurance	1.113.647.199	1.099.235.251	<i>PT Prudential Life Assurance</i>
Mercy Corps (Api Perubahan 2)	1.090.551.802	-	<i>Mercy Corps (Api Perubahan 2)</i>

YAYASAN MERCY CORPS INDONESIA

CATATAN ATAS LAPORAN KEUANGAN
Untuk Tahun Yang Berakhir Pada Tanggal
31 Desember 2014
Dengan Angka Perbandingan Untuk Tahun 2013
(Dinyatakan dalam Rupiah, kecuali dinyatakan lain)

NOTES TO THE FINANCIAL STATEMENTS
For the Year Ended
December 31, 2014
With Comparative Figure for the Year of 2013
(Expressed in Rupiah, unless otherwise stated)

13. Penerimaan – lanjutan

13. Receipt - continued

a. Terikat – lanjutan

a. Restricted - continued

	2014	2013	
Hibah dan donasi:			<i>Grant and donation:</i>
Exxon Mobil Cepu, Ltd	1.065.307.897	-	<i>Exxon Mobil Cepu, Ltd</i>
IKEA	691.907.263	-	<i>IKEA</i>
Mercy Corps (ILFAD3)	612.005.435	-	<i>Mercy Corps (ILFAD3)</i>
Cross Cultural Consulting Service	421.232.396	445.227.579	<i>Cross Cultural Consulting Service</i>
Shell Upstream Indonesia Service (Tanimbar Assessment)	73.717.115	290.675.965	<i>Shell Upstream Indonesia Service (Tanimbar Assessment)</i>
KCOC	67.690.235	-	<i>KCOC</i>
Am Cham Indonesia	-	85.378.631	<i>Am Cham Indonesia</i>
Nike	-	11.075.000	<i>Nike</i>
Terminal Petikemas Surabaya	-	117.630.000	<i>Terminal Petikemas Surabaya</i>
USAID (CRISPI)	1.749.996	-	<i>USAID (CRISPI)</i>
	<u>12.007.483.793</u>	<u>2.836.216.330</u>	
Kontribusi:			<i>Contribution:</i>
Shell Upstream Indonesia Service (Tanimbar Assessment)	-	214.209.720	<i>Shell Upstream Indonesia Service (Tanimbar Assessment)</i>
	-	<u>214.209.720</u>	
Tingkat biaya bunga:			<i>Interest rate cost:</i>
Shell Upstream Indonesia Service (Core Team)	257.932.156	44.796.836	<i>Shell Upstream Indonesia Service (Core Team)</i>
Inpex Masela	174.331.287	-	<i>Inpex Masela</i>
Micra Indonesia	82.734.808	6.986.455	<i>Micra Indonesia</i>
PT Prudential Life Assurance	79.640.904	140.817.136	<i>PT Prudential Life Assurance</i>
Exxon Mobil Cepu, Ltd	67.676.275	-	<i>Exxon Mobil Cepu, Ltd</i>
Cross Cultural Consulting Service	38.036.208	44.516.158	<i>Cross Cultural Consulting Service</i>
IKEA	36.871.822	-	<i>IKEA</i>
KCOC	35.165.869	-	<i>KCOC</i>
Shell Upstream Indonesia Service (Tanimbar Assessment)	5.160.198	11.778.320	<i>Shell Upstream Indonesia Service (Tanimbar Assessment)</i>
	<u>777.549.527</u>	<u>248.894.905</u>	
	<u>12.785.033.320</u>	<u>3.299.320.955</u>	

b. Tidak terikat

b. Unrestricted

	2014	2013	
PT Coca Cola Indonesia	32.000.000	-	<i>PT Coca Cola Indonesia</i>
Lain-lain	3.072.335	-	<i>Others</i>
	<u>35.072.335</u>	<u>-</u>	

YAYASAN MERCY CORPS INDONESIA

CATATAN ATAS LAPORAN KEUANGAN
Untuk Tahun Yang Berakhir Pada Tanggal
31 Desember 2014
Dengan Angka Perbandingan Untuk Tahun 2013
(Dinyatakan dalam Rupiah, kecuali dinyatakan lain)

NOTES TO THE FINANCIAL STATEMENTS
For the Year Ended
December 31, 2014
With Comparative Figure for the Year of 2013
(Expressed in Rupiah, unless otherwise stated)

14. Pengeluaran program

14. Program expenditures

a. Terikat

a. Restricted

	2014	2013	
Shell Upstream Indonesia Service (Core Team)	2.674.420.800	443.935.274	<i>Shell Upstream Indonesia Service (Core Team)</i>
Inpex Masela	1.749.817.075	-	<i>Inpex Masela</i>
PT Prudential Life Assurance	1.738.299.607	2.011.234.041	<i>PT Prudential Life Assurance</i>
Micra Indonesia	1.181.925.829	99.806.501	<i>Micra Indonesia</i>
Mercy Corps (Api Perubahan 2)	1.090.551.802	-	<i>Mercy Corps (Api Perubahan 2)</i>
Exxon Mobil Cepu, Ltd	966.803.927	-	<i>Exxon Mobil Cepu, Ltd</i>
Mercy Corps (ILFAD3)	612.005.435	-	<i>Mercy Corps (ILFAD3)</i>
IKEA	526.740.313	-	<i>IKEA</i>
Cross Cultural Consulting Service	380.362.083	445.227.579	<i>Cross Cultural Consulting Service</i>
Mercy Corps (TATTS)	322.219.483	-	<i>Mercy Corps (TATTS)</i>
KCOC	67.690.235	-	<i>KCOC</i>
Shell Upstream Indonesia Service (Tanimbar Assessment)	73.717.115	196.173.477	<i>Shell Upstream Indonesia Service (Tanimbar Assessment)</i>
USAID (CRISPI)	1.749.996	-	<i>USAID (CRISPI)</i>
Am Cham Indonesia	-	90.339.231	<i>Am Cham Indonesia</i>
Nike	-	10.097.000	<i>Nike</i>
	11.386.303.700	3.296.813.103	

b. Tidak terikat

b. Unrestricted

	2014	2013	
Mercy Corps (Api Perubahan 2)	62.259.220	-	<i>Mercy Corps (Api Perubahan 2)</i>
Shell Upstream Indonesia Service (Core Team)	37.370.000	-	<i>Shell Upstream Indonesia Service (Core Team)</i>
PT Prudential Life Assurance	39.520.000	-	<i>PT Prudential Life Assurance</i>
Exxon Mobil Cepu, Ltd	39.000.000	-	<i>Exxon Mobil Cepu, Ltd</i>
IKEA	37.727.273	-	<i>IKEA</i>
Inpex Masela	35.000.000	-	<i>Inpex Masela</i>
Micra Indonesia	29.260.000	-	<i>Micra Indonesia</i>
Cross Cultural Consulting Service	10.880.000	-	<i>Cross Cultural Consulting Service</i>
Lain-lain	15.628.424	-	<i>Others</i>
	306.644.917	-	

YAYASAN MERCY CORPS INDONESIA

CATATAN ATAS LAPORAN KEUANGAN
Untuk Tahun Yang Berakhir Pada Tanggal
31 Desember 2014
Dengan Angka Perbandingan Untuk Tahun 2013
(Dinyatakan dalam Rupiah, kecuali dinyatakan lain)

*NOTES TO THE FINANCIAL STATEMENTS
For the Year Ended
December 31, 2014
With Comparative Figure for the Year of 2013
(Expressed in Rupiah, unless otherwise stated)*

15. Beban administrasi dan umum

15. Administration and general expenses

	2014	2013	
Konsultan	30.728.250	61.384.725	<i>Consultants</i>
Peralatan	19.099.000	-	<i>Equipment</i>
Staf	14.009.457	-	<i>Personel</i>
Imbalan	10.828.003	-	<i>Fringe Benefit</i>
Pertemuan	7.400.000	1.037.000	<i>Meeting</i>
Iklan	4.000.000	-	<i>Advertising & visibility</i>
Lain-lain	1.906.188	27.063.268	<i>Others</i>
	87.970.898	89.484.993	

16. Penyelesaian laporan keuangan

16. Completion of the financial statement

Manajemen Yayasan bertanggung jawab atas penyajian dan pengungkapan laporan keuangan untuk tahun yang berakhir 31 Desember 2014 yang diselesaikan pada tanggal 2 September 2015.

The management of the Foundation was responsible for the presentation and disclosures of the financial statements for the year ended December 31, 2014 which its have been completed on September 2, 2015.



Graha SBR
Jl. Tanjung Barat Raya No. 146 Jakarta 12530 - Indonesia
Telp. (62-21) 782 0681-82, Fax. (62-21) 782 0683
e-mail: info@russellbedford.co.id, Website: www.russellbedford.co.id